

彰化縣文化局

公務統計報告

中華民國 111 年 12月

主辦統計人員：

會計室主任 葉樹勇

機關長官：

彰化縣文化局長 張雀芬

彰化縣文化局圖書借閱統計

中華民國111年12月

項目別	圖書館概況			
	借閱人次 (人)	占總借閱人 次百分比(%)	借閱冊數 (冊)	占總借閱冊 數百分比 (%)
縣立圖書館(註)	8,721	45.42	53,315	46.33
南北管傳統音樂戲曲館	17	0.09	69	0.06
員林演藝廳	195	1.02	936	0.81
行動圖書車	9,488	49.42	56,928	49.46
電子書	777	4.05	3,846	3.34
合計	19,198人	100.00	115,094冊	100.00

資料來源:本局圖書資訊科

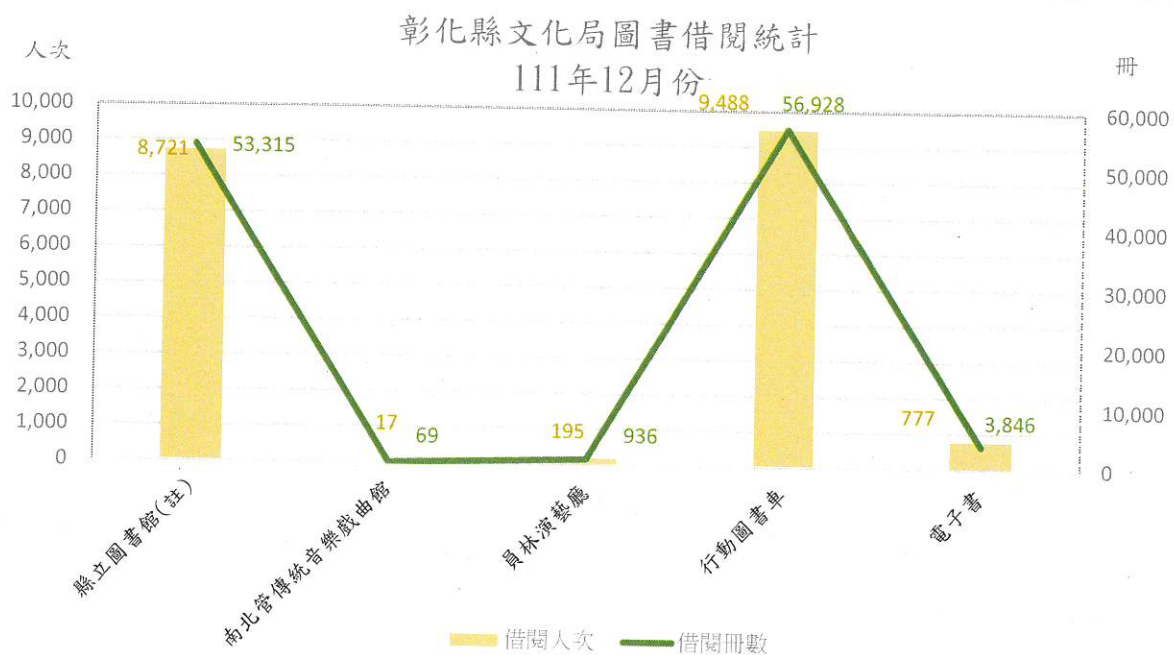
註:縣立圖書館統計數字不含電子書及行動圖書車。

註:配合中央流行疫情指揮中心宣布疫情警戒標準為第2級(目前仍維持2級警戒),行動圖書車恢復巡迴各校服務。

12月份圖書借閱概況

本局111年度圖書12月份之借閱人次計19,198人次，其中縣立圖書館借閱人次8,721人最高，占本局總借閱人次45.42%，南北管傳統音樂戲曲館借閱人次計17人最低，占本局總借閱人次0.09%。

本局111年度圖書12月份之借閱冊數計115,094冊，其中縣立圖書館借閱冊數53,315冊最高，占本局總借閱冊數46.33%，南北管傳統音樂戲曲館借閱冊數計69冊最低，占本局總借閱冊數0.06%。



歲出預算執行概況

(111年度12月份)

單位：元

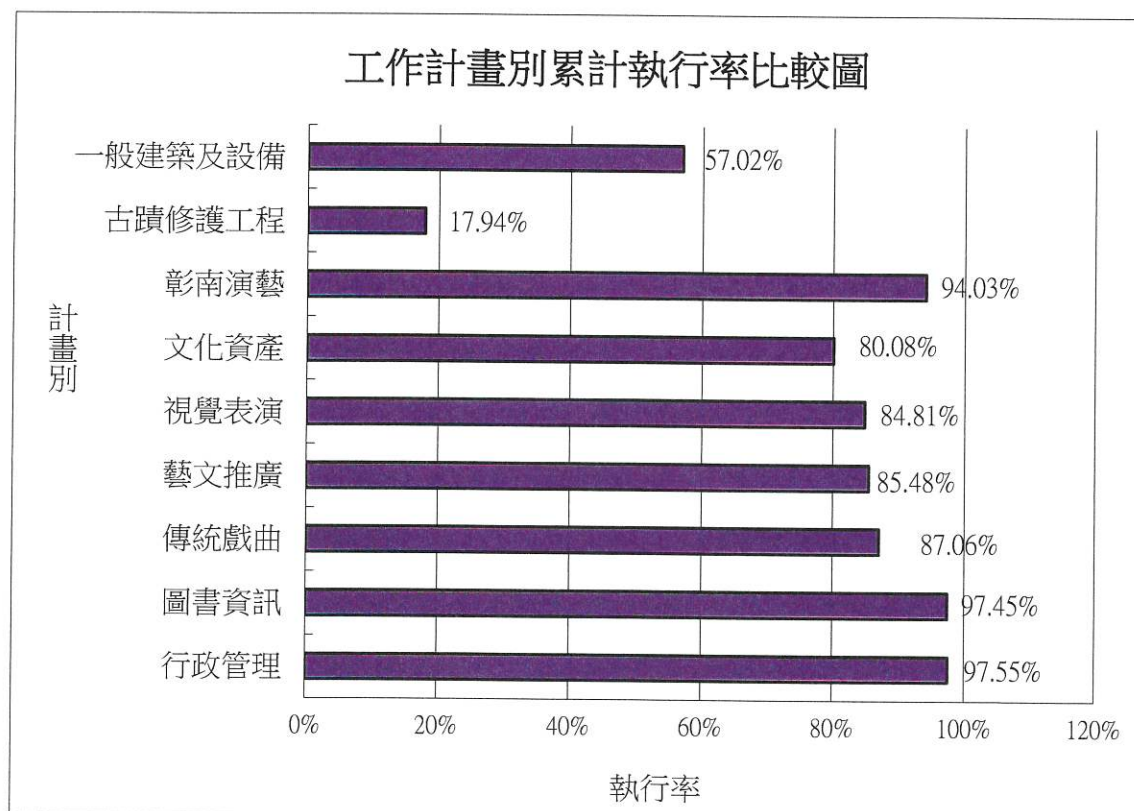
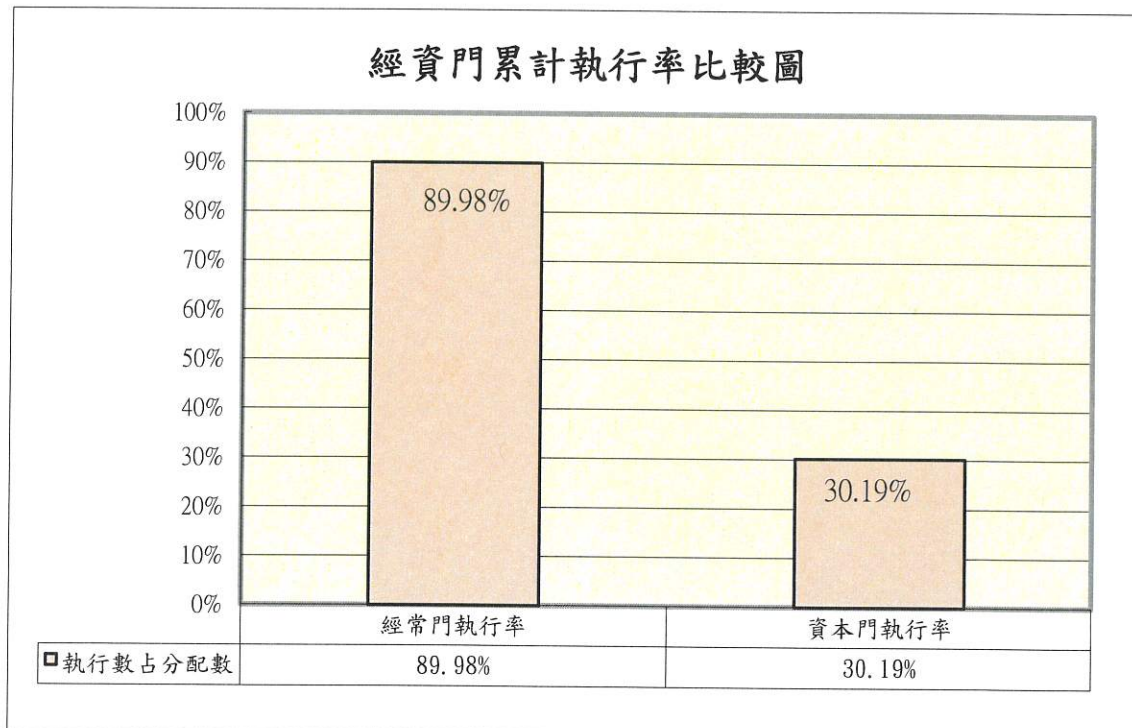
工作計畫名稱	全年度預算數	累計分配數	累計執行數	執行數佔分配數(%)
彰化縣文化局 經常門合計	508,708,000	508,708,000	355,881,175	69.96%
一般行政	86,626,000	86,626,000	84,507,492	97.55%
行政管理	86,626,000	86,626,000	84,507,492	97.55%
文教活動	251,749,000	251,749,000	219,958,091	87.37%
圖書資訊	37,827,000	37,827,000	36,864,065	97.45%
傳統戲曲 及文化資源	36,427,000	36,427,000	31,712,787	87.06%
藝文推廣	59,353,000	59,353,000	50,733,100	85.48%
視覺表演	59,696,000	59,696,000	50,628,471	84.81%
文化資產	35,386,000	35,386,000	28,336,685	80.08%
彰南演藝	23,060,000	23,060,000	21,682,983	94.03%
經常門合計	338,375,000	338,375,000	304,465,583	89.98%
古蹟修護工程	116,950,000	116,950,000	20,978,892	17.94%
古蹟修護工程	116,950,000	116,950,000	20,978,892	17.94%
一般建築及設備	53,383,000	53,383,000	30,436,700	57.02%
各項設備	53,383,000	53,383,000	30,436,700	57.02%
資本門合計	170,333,000	170,333,000	51,415,592	30.19%

資料來源：本局會計室

歲出預算執行概況

本局111年度預算截至12月底之經資門累計執行率為69.96%，其中經常門之累計執行率為89.98%，資本門之累計執行率為30.19%。

12月份以行政管理執行率為97.55%最高，以古蹟修護工程執行率為17.94%最低。



歲出決算表

中華民國111年度

單位：元

工作計畫名稱	全年度預算數	累計分配數	實現數	保留數	決算數	決算數佔分配數(%)
彰化縣文化局 經資門合計	508,708,000	508,708,000	355,881,175	132,896,709	488,777,884	96.08%
一般行政	86,626,000	86,626,000	84,507,492	228,210	84,735,702	97.82%
行政管理	86,626,000	86,626,000	84,507,492	228,210	84,735,702	97.82%
文教活動	251,749,000	251,749,000	219,958,091	16,769,256	236,727,347	94.03%
圖書資訊	37,827,000	37,827,000	36,864,065	-	36,864,065	97.45%
傳統戲曲 及文化資源	36,427,000	36,427,000	31,712,787	1,492,650	33,205,437	91.16%
藝文推廣	59,353,000	59,353,000	50,733,100	5,925,700	56,658,800	95.46%
視覺表演	59,696,000	59,696,000	50,628,471	1,663,750	52,292,221	87.60%
文化資產	35,386,000	35,386,000	28,336,685	6,877,156	35,213,841	99.51%
彰南演藝	23,060,000	23,060,000	21,682,983	810,000	22,492,983	97.54%
經常門合計	338,375,000	338,375,000	304,465,583	16,997,466	321,463,049	95.00%
古蹟修護工程	116,950,000	116,950,000	20,978,892	95,075,240	116,054,132	99.23%
古蹟修護工程	116,950,000	116,950,000	20,978,892	95,075,240	116,054,132	99.23%
一般建築及設備	53,383,000	53,383,000	30,436,700	20,824,003	51,260,703	96.02%
各項設備	53,383,000	53,383,000	30,436,700	20,824,003	51,260,703	96.02%
資本門合計	170,333,000	170,333,000	51,415,592	115,899,243	167,314,835	98.23%

資料來源：本局會計室