

彰化縣文化局

公務統計報告

中華民國 110 年12月

主辦統計人員：



機關長官：



彰化縣文化局圖書借閱統計

中華民國110年12月

項目別	圖書館概況			
	借閱人次 (人)	占總借閱人 次百分比(%)	借閱冊數 (冊)	占總借閱冊 數百分比 (%)
縣立圖書館(註)	8,445	40.66	46,763	38.98
南北管傳統音樂戲曲館	6	0.03	29	0.02
員林演藝廳	157	0.76	787	0.66
行動圖書車	11,630	55.99	69,780	58.15
電子書	532	2.56	2,632	2.19
合計	20,770人	100.00	119,991冊	100.00

資料來源:本局圖書資訊科

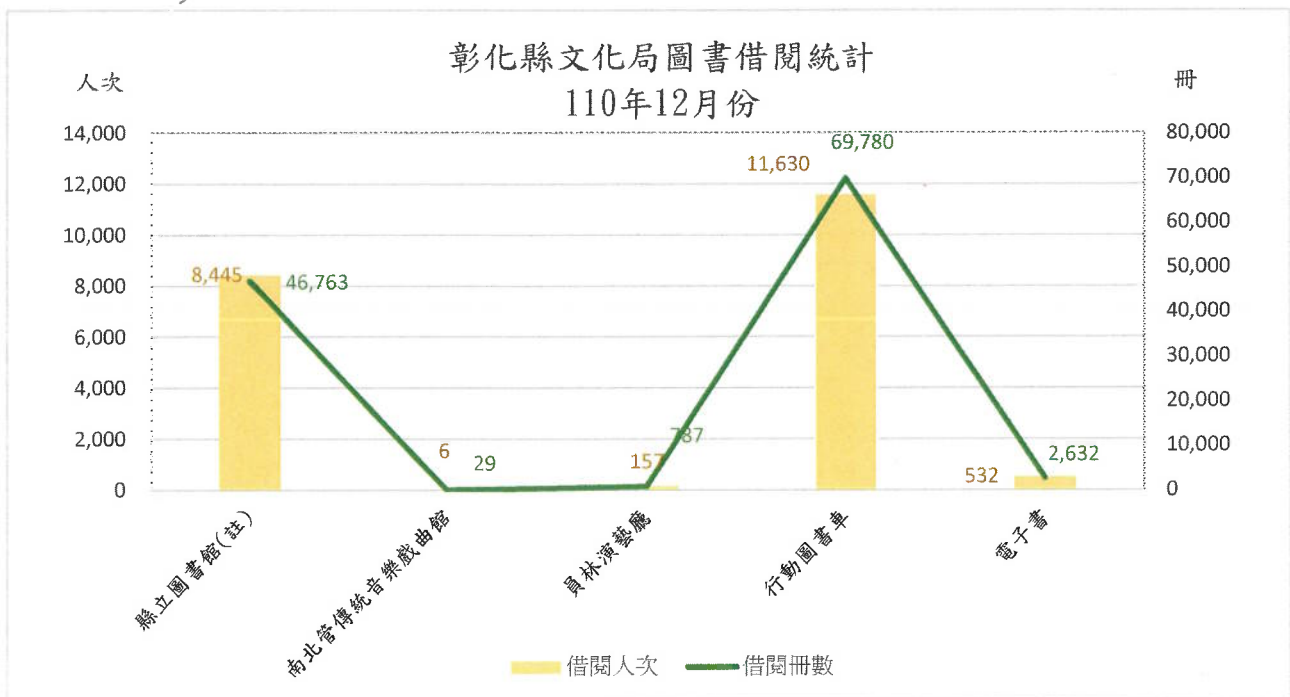
註:縣立圖書館統計數字不含電子書及行動圖書車。

註:配合中央流行疫情指揮中心宣布疫情警戒標準自7月27日起由第3級降至第2級(目前仍維持2級警戒),圖書館採人流控管100人以內,開架閱覽區採梅花座,並暫停開放團體申請入館,行動圖書車恢復巡迴各校服務。

12月份圖書借閱概況

本局110年度圖書12月份之借閱人次計20,770人次,其中行動圖書車借閱人次11,630人最高,占本局總借閱人次55.99%,南北管傳統音樂戲曲館借閱人次計6人最低,占本局總借閱人次0.03%。

本局110年度圖書12月份之借閱冊數計119,991冊,其中行動圖書車借閱冊數69,780冊最高,占本局總借閱冊數58.15%,南北管傳統音樂戲曲館借閱冊數計29冊最低,占本局總借閱冊數0.02%。



歲出預算執行概況

(110年度12月份)

單位：元

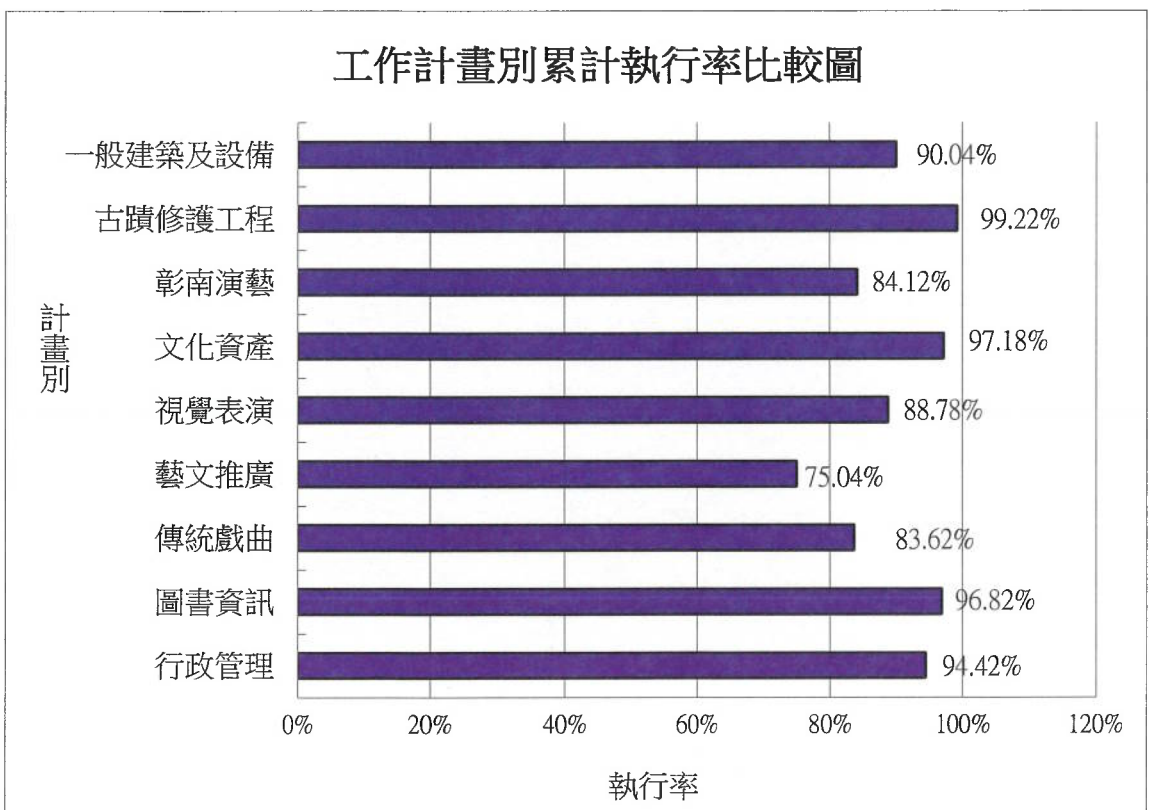
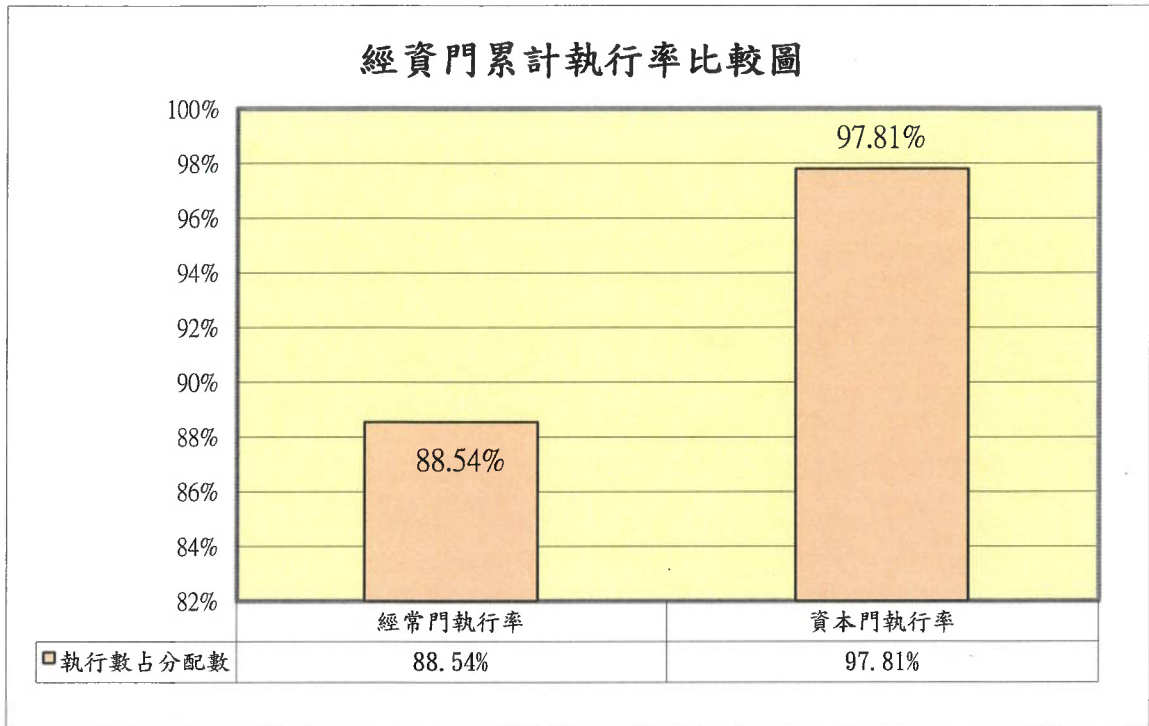
工作計畫名稱	全年度預算數	累計分配數	累計執行數	執行數佔分配數(%)
彰化縣文化局 經資門合計	396,441,000	396,441,000	362,258,133	91.38%
一般行政	84,802,000	84,802,000	80,072,394	94.42%
行政管理	84,802,000	84,802,000	80,072,394	94.42%
文教活動	190,380,000	190,380,000	163,584,005	85.92%
圖書資訊	22,711,000	22,711,000	21,989,515	96.82%
傳統戲曲 及文化資源	29,369,000	29,369,000	24,559,285	83.62%
藝文推廣	51,835,000	51,835,000	38,897,877	75.04%
視覺表演	33,824,000	33,824,000	30,029,053	88.78%
文化資產	29,309,000	29,309,000	28,481,472	97.18%
彰南演藝	23,332,000	23,332,000	19,626,803	84.12%
經常門合計	275,182,000	275,182,000	243,656,399	88.54%
古蹟修護工程	102,643,000	102,643,000	101,840,382	99.22%
古蹟修護工程	102,643,000	102,643,000	101,840,382	99.22%
一般建築及設備	18,616,000	18,616,000	16,761,352	90.04%
各項設備	18,616,000	18,616,000	16,761,352	90.04%
資本門合計	121,259,000	121,259,000	118,601,734	97.81%

資料來源：本局會計室

歲出預算執行概況

本局110年度預算截至12月底之經資門累計執行率為91.38%，其中經常門之累計執行率為88.54%，資本門之累計執行率為97.81%。

12月份以古蹟修護工程執行率為99.22%最高，以藝文推廣執行率為75.04%最低。



歲出決算表

中華民國110年度

單位：元

工作計畫名稱	全年度預算數	累計分配數	實現數	保留數	決算數	決算數佔分配數(%)
彰化縣文化局 經資門合計	396,441,000	396,441,000	254,328,787	107,929,346	362,258,133	91.38%
一般行政	84,802,000	84,802,000	79,960,394	112,000	80,072,394	94.42%
行政管理	84,802,000	84,802,000	79,960,394	112,000	80,072,394	94.42%
文教活動	190,380,000	190,380,000	143,006,825	20,577,180	163,584,005	85.92%
圖書資訊	22,711,000	22,711,000	21,989,515	-	21,989,515	96.82%
傳統戲曲	29,369,000	29,369,000	21,292,690	3,266,595	24,559,285	83.62%
藝文推廣	51,835,000	51,835,000	35,317,632	3,580,245	38,897,877	75.04%
視覺表演	33,824,000	33,824,000	25,029,053	5,000,000	30,029,053	88.78%
文化資產	29,309,000	29,309,000	19,844,132	8,637,340	28,481,472	97.18%
彰南演藝	23,332,000	23,332,000	19,533,803	93,000	19,626,803	84.12%
經常門合計	275,182,000	275,182,000	222,967,219	20,689,180	243,656,399	88.54%
古蹟修護工程	102,643,000	102,643,000	22,157,130	79,683,252	101,840,382	99.22%
古蹟修護工程	102,643,000	102,643,000	22,157,130	79,683,252	101,840,382	99.22%
一般建築及設備	18,616,000	18,616,000	9,204,438	7,556,914	16,761,352	90.04%
各項設備	18,616,000	18,616,000	9,204,438	7,556,914	16,761,352	90.04%
資本門合計	121,259,000	121,259,000	31,361,568	87,240,166	118,601,734	97.81%

資料來源：本局會計室