

# 彰化縣文化局

## 公務統計報告

中華民國 108 年 12 月

主辦統計人員：

會計室主任 葉樹勇

機關長官：

彰化縣文化局長 張麗芬

# 彰化縣文化局圖書借閱統計

中華民國108年12月

| 項目別        | 圖書館概況       |                  |             |                      |
|------------|-------------|------------------|-------------|----------------------|
|            | 借閱人次<br>(人) | 占總借閱人<br>次百分比(%) | 借閱冊數<br>(冊) | 占總借閱冊<br>數百分比<br>(%) |
| 縣立圖書館(註)   | 8,996       | 90.05            | 47,703      | 89.83                |
| 南北管傳統音樂戲曲館 | 16          | 0.16             | 55          | 0.10                 |
| 員林演藝廳      | 99          | 0.99             | 412         | 0.78                 |
| 行動圖書車      | 552         | 5.52             | 3,312       | 6.24                 |
| 電子書        | 328         | 3.28             | 1,622       | 3.05                 |
| 合計         | 9,991人      | 100.00           | 53,104冊     | 100.00               |

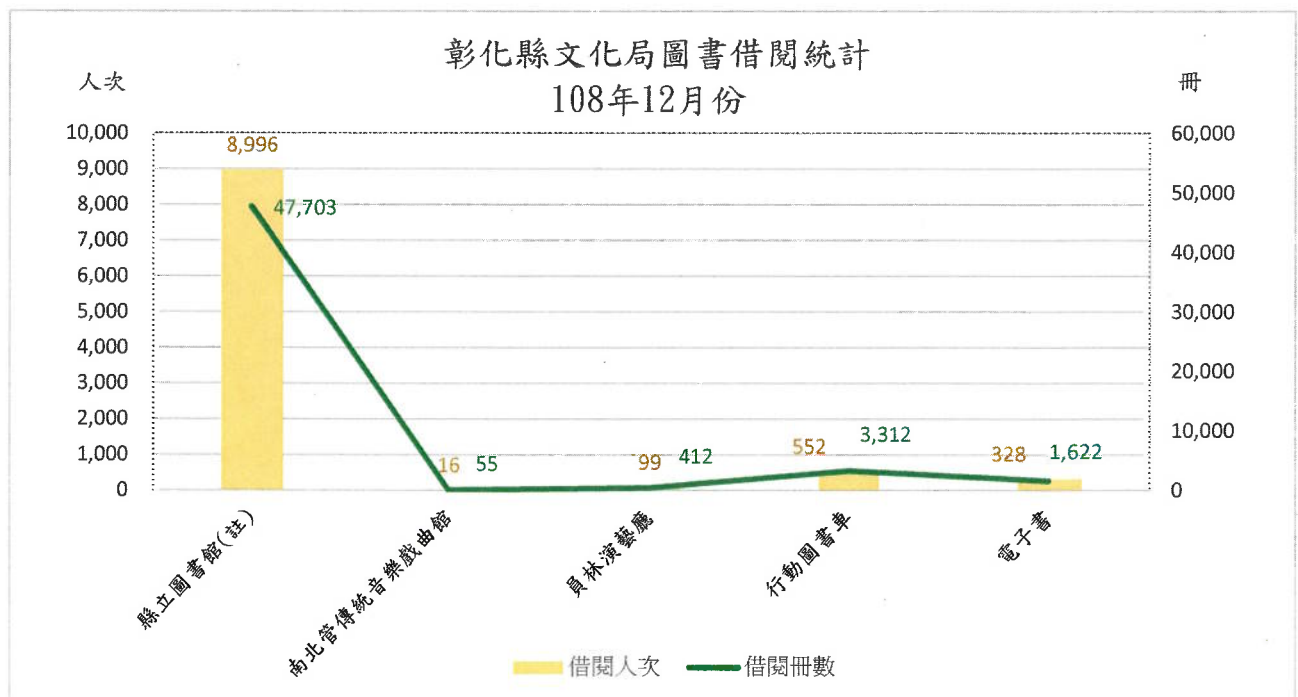
資料來源:本局圖書資訊科

註:縣立圖書館統計數字不含電子書及行動圖書車。

## 12月份圖書借閱概況

本局108年度圖書12月份之借閱人次計9,991人次，其中縣立圖書館借閱人次8,996人最高，占本局總借閱人次90.05%，南北管傳統音樂戲曲館借閱人次計16人最低，占本局總借閱人次0.16%。

本局108年度圖書12月份之借閱冊數計53,104冊，其中縣立圖書館借閱冊數47,703冊最高，占本局總借閱冊數89.83%，南北管傳統音樂戲曲館借閱冊數計55冊最低，占本局總借閱冊數0.10%。



# 歲出預算執行概況

(108年度12月份)

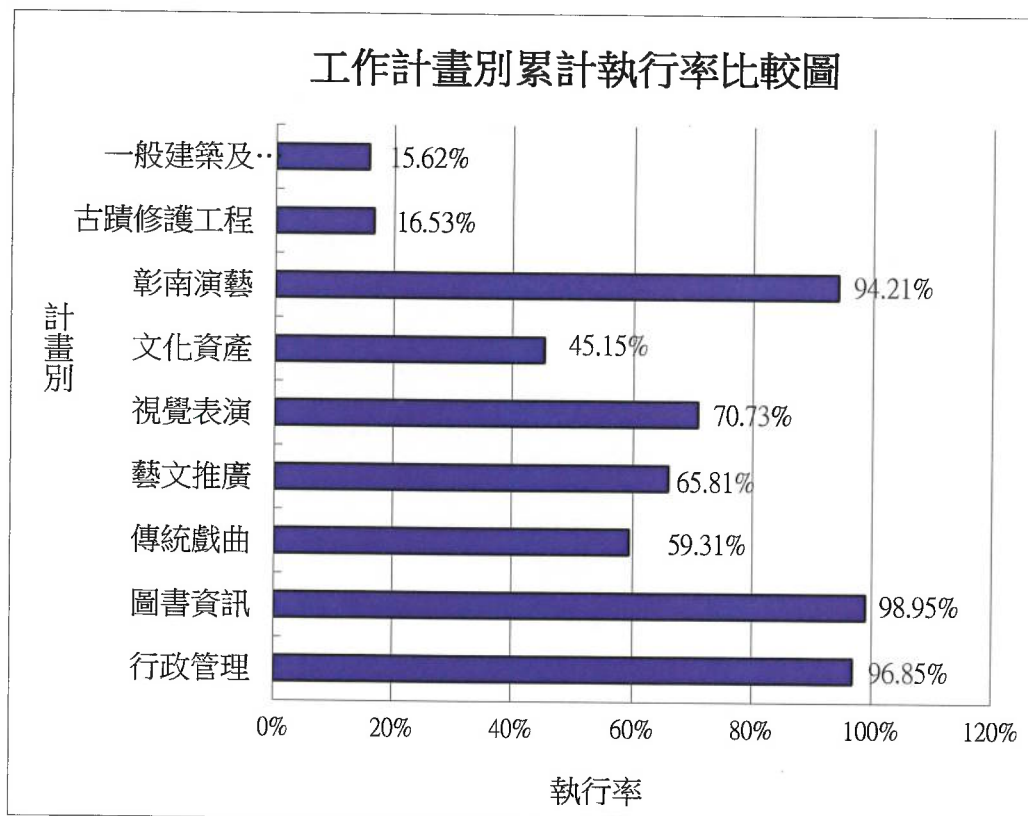
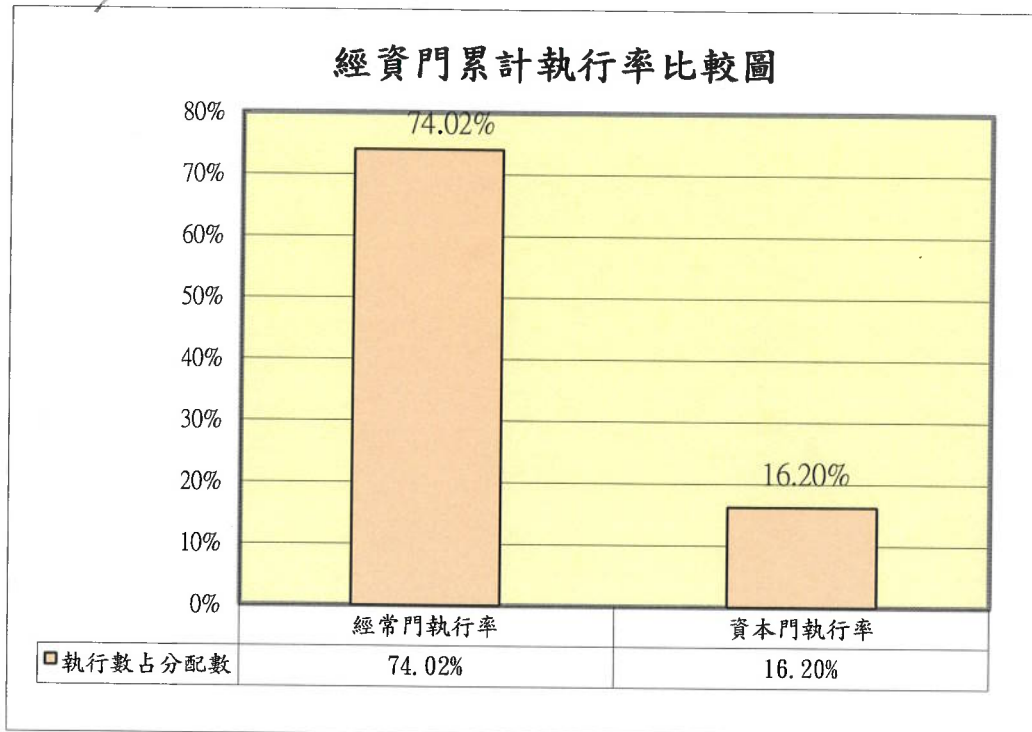
單位：元

| 工作計畫名稱                  | 全年度預算數             | 累計分配數              | 累計執行數              | 執行數佔分配數(%)    |
|-------------------------|--------------------|--------------------|--------------------|---------------|
| <b>彰化縣文化局<br/>經費門合計</b> | <b>730,524,000</b> | <b>706,434,000</b> | <b>300,947,888</b> | <b>42.60%</b> |
| 一般行政                    | 73,968,000         | 70,050,000         | 67,844,263         | 96.85%        |
| 行政管理                    | 73,968,000         | 70,050,000         | 67,844,263         | 96.85%        |
| 文教活動                    | 272,670,000        | 252,498,000        | 170,897,881        | 67.68%        |
| 圖書資訊                    | 24,274,000         | 22,337,000         | 22,103,574         | 98.95%        |
| 傳統戲曲                    | 39,504,000         | 37,908,000         | 22,485,048         | 59.31%        |
| 藝文推廣                    | 80,589,000         | 79,246,000         | 52,150,569         | 65.81%        |
| 視覺表演                    | 47,608,000         | 42,708,000         | 30,207,932         | 70.73%        |
| 文化資產                    | 55,081,000         | 45,410,000         | 20,501,822         | 45.15%        |
| 彰南演藝                    | 25,614,000         | 24,889,000         | 23,448,936         | 94.21%        |
| <b>經常門合計</b>            | <b>346,638,000</b> | <b>322,548,000</b> | <b>238,742,144</b> | <b>74.02%</b> |
| 古蹟修護工程                  | 245,053,000        | 245,053,000        | 40,513,194         | 16.53%        |
| 古蹟修護工程                  | 245,053,000        | 245,053,000        | 40,513,194         | 16.53%        |
| 一般建築及設備                 | 138,833,000        | 138,833,000        | 21,692,550         | 15.62%        |
| 各項設備                    | 138,833,000        | 138,833,000        | 21,692,550         | 15.62%        |
| <b>資本門合計</b>            | <b>383,886,000</b> | <b>383,886,000</b> | <b>62,205,744</b>  | <b>16.20%</b> |

## 歲出預算執行概況

本局108年度預算截至12月底之經資門累計執行率為42.60%，其中經常門之累計執行率為74.02%，資本門之累計執行率為16.20%。

12月份以圖書資訊執行率為98.95%最高，以一般建築及設備執行率為15.62%最低。



# 歲出決算表

中華民國108年度

單位：元

| 工作計畫名稱          | 全年度預算數             | 累計分配數              | 實現數                | 保留數                | 決算數                | 決算數佔分配數(%)    |
|-----------------|--------------------|--------------------|--------------------|--------------------|--------------------|---------------|
| 彰化縣文化局<br>經資門合計 | <b>730,524,000</b> | <b>730,524,000</b> | <b>300,947,888</b> | <b>330,534,234</b> | <b>631,482,122</b> | <b>86.44%</b> |
| 一般行政            | <b>73,968,000</b>  | <b>73,968,000</b>  | <b>67,844,263</b>  | -                  | <b>67,844,263</b>  | <b>91.72%</b> |
| 行政管理            | 73,968,000         | 73,968,000         | 67,844,263         | -                  | 67,844,263         | 91.72%        |
| 文教活動            | <b>272,670,000</b> | <b>272,670,000</b> | <b>170,897,881</b> | <b>55,935,888</b>  | <b>226,833,769</b> | <b>83.19%</b> |
| 圖書資訊            | 24,274,000         | 24,274,000         | 22,103,574         | -                  | 22,103,574         | 91.06%        |
| 傳統戲曲            | 39,504,000         | 39,504,000         | 22,485,048         | 13,396,000         | 35,881,048         | 90.83%        |
| 藝文推廣            | 80,589,000         | 80,589,000         | 52,150,569         | 12,025,600         | 64,176,169         | 79.63%        |
| 視覺表演            | 47,608,000         | 47,608,000         | 30,207,932         | 10,167,492         | 40,375,424         | 84.81%        |
| 文化資產            | 55,081,000         | 55,081,000         | 20,501,822         | 20,001,206         | 40,503,028         | 73.53%        |
| 彰南演藝            | 25,614,000         | 25,614,000         | 23,448,936         | 345,590            | 23,794,526         | 92.90%        |
| <b>經常門合計</b>    | <b>346,638,000</b> | <b>346,638,000</b> | <b>238,742,144</b> | <b>55,935,888</b>  | <b>294,678,032</b> | <b>85.01%</b> |
| 古蹟修護工程          | <b>245,053,000</b> | <b>245,053,000</b> | <b>40,513,194</b>  | <b>202,273,301</b> | <b>242,786,495</b> | <b>99.08%</b> |
| 古蹟修護工程          | 245,053,000        | 245,053,000        | 40,513,194         | 202,273,301        | 242,786,495        | 99.08%        |
| 一般建築及設備         | <b>138,833,000</b> | <b>138,833,000</b> | <b>21,692,550</b>  | <b>72,325,045</b>  | <b>94,017,595</b>  | <b>67.72%</b> |
| 各項設備            | 138,833,000        | 138,833,000        | 21,692,550         | 72,325,045         | 94,017,595         | 67.72%        |
| <b>資本門合計</b>    | <b>383,886,000</b> | <b>383,886,000</b> | <b>62,205,744</b>  | <b>274,598,346</b> | <b>336,804,090</b> | <b>87.74%</b> |

資料來源：本局會計室