

彰化縣文化局

公務統計報告

中華民國 107 年 12月

主辦統計人員：



機關長官：



彰化縣文化局圖書借閱統計

中華民國107年12月

項目別	圖書館概況			
	借閱人次 (人)	占總借閱人 次百分比(%)	借閱冊數 (冊)	占總借閱冊 數百分比 (%)
縣立圖書館(註)	24,961	95.67	76,518	94.19
南北管傳統音樂戲曲館	70	0.27	88	0.11
員林演藝廳	345	1.32	629	0.77
行動圖書車	446	1.71	2,676	3.29
電子書	269	1.03	1,334	1.64
合計	26,091人	100.00	81,245冊	100.00

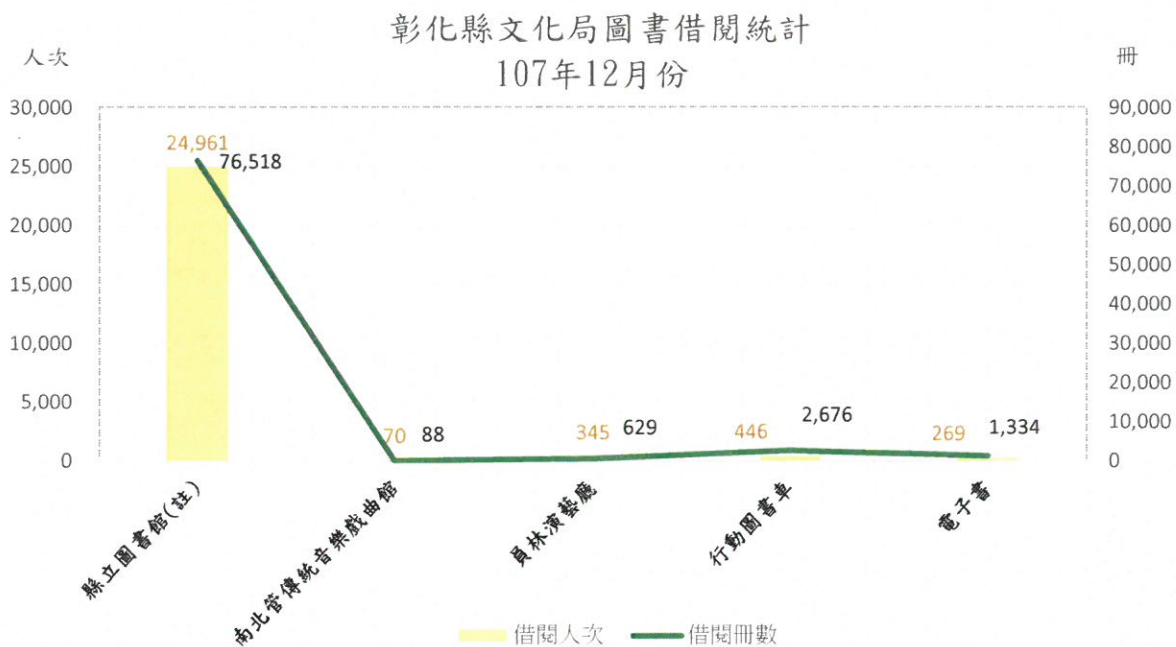
資料來源:本局圖書資訊科

註:縣立圖書館統計數字不含電子書及行動圖書車。

12月份圖書借閱概況

本局107年度圖書12月份之借閱人次計26,091人次，其中縣立圖書館借閱人次24,961人最高，占本局總借閱人次95.67%，南北管傳統音樂戲曲館借閱人次計70人最低，占本局總借閱人次0.27%。

本局107年度圖書12月份之借閱冊數計81,245冊，其中縣立圖書館借閱冊數76,518冊最高，占本局總借閱冊數94.19%，南北管傳統音樂戲曲館借閱冊數計88冊最低，占本局總借閱冊數0.11%。



歲出預算執行概況

(107年度12月份)

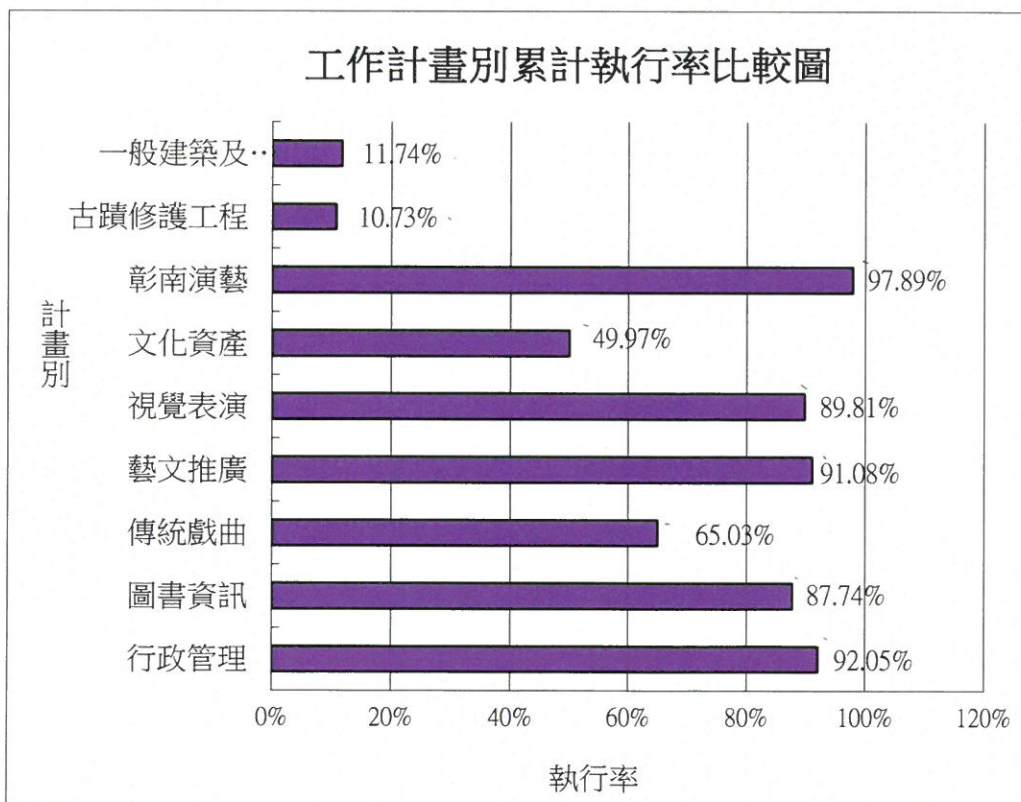
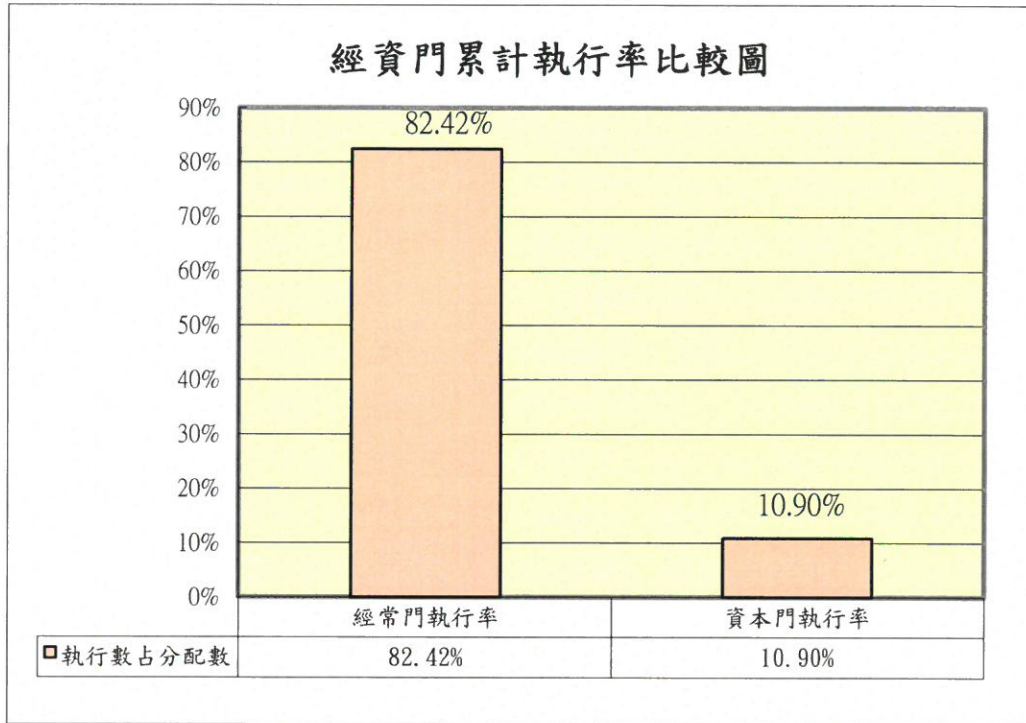
單位：元

工作計畫名稱	全年度預算數	累計分配數	累計執行數	執行數佔分配數(%)
彰化縣文化局 經費門合計	490,686,000	490,686,000	257,430,767	52.46%
一般行政	69,665,000	69,665,000	64,123,475	92.05%
行政管理	69,665,000	69,665,000	64,123,475	92.05%
文教活動	215,483,000	215,483,000	170,899,893	79.31%
圖書資訊	34,313,000	34,313,000	30,106,338	87.74%
傳統戲曲	36,726,000	36,726,000	23,882,088	65.03%
藝文推廣	47,384,000	47,384,000	43,159,152	91.08%
視覺表演	33,441,000	33,441,000	30,033,557	89.81%
文化資產	38,723,000	38,723,000	19,347,981	49.97%
彰南演藝	24,896,000	24,896,000	24,370,777	97.89%
經常門合計	285,148,000	285,148,000	235,023,368	82.42%
古蹟修護工程	169,631,000	169,631,000	18,193,036	10.73%
古蹟修護工程	169,631,000	169,631,000	18,193,036	10.73%
一般建築及設備	35,907,000	35,907,000	4,214,363	11.74%
各項設備	35,907,000	35,907,000	4,214,363	11.74%
資本門合計	205,538,000	205,538,000	22,407,399	10.90%

歲出預算執行概況

本局107年度預算截至12月底之經資門累計執行率為52.46%，其中經常門之累計執行率為82.42%，資本門之累計執行率為10.90%。

12月份以彰南演藝執行率為97.89%最高，以古蹟修護工程執行率為10.73%最低。



歲出決算表

中華民國107年度

單位：元

工作計畫名稱	全年度預算數	累計分配數	實現數	保留數	決算數	決算數佔分配數(%)
彰化縣文化局 經資門合計	490,686,000	490,686,000	257,430,767	186,590,942	444,021,709	90.49%
一般行政	69,665,000	69,665,000	64,123,475	-	64,123,475	92.05%
行政管理	69,665,000	69,665,000	64,123,475	-	64,123,475	92.05%
文教活動	215,483,000	215,483,000	170,899,893	31,420,205	202,320,098	93.89%
圖書資訊	34,313,000	34,313,000	30,106,338	1,847,000	31,953,338	93.12%
傳統戲曲	36,726,000	36,726,000	23,882,088	11,252,500	35,134,588	95.67%
藝文推廣	47,384,000	47,384,000	43,159,152	1,945,050	45,104,202	95.19%
視覺表演	33,441,000	33,441,000	30,033,557	1,596,000	31,629,557	94.58%
文化資產	38,723,000	38,723,000	19,347,981	14,779,655	34,127,636	88.13%
彰南演藝	24,896,000	24,896,000	24,370,777	-	24,370,777	97.89%
經常門合計	285,148,000	285,148,000	235,023,368	31,420,205	266,443,573	93.44%
古蹟修護工程	169,631,000	169,631,000	18,193,036	125,129,137	143,322,173	84.49%
古蹟修護工程	169,631,000	169,631,000	18,193,036	125,129,137	143,322,173	84.49%
一般建築及設備	35,907,000	35,907,000	4,214,363	30,041,600	34,255,963	95.40%
各項設備	35,907,000	35,907,000	4,214,363	30,041,600	34,255,963	95.40%
資本門合計	205,538,000	205,538,000	22,407,399	155,170,737	177,578,136	86.40%

資料來源：本局會計室