

彰化縣文化局

公務統計報告

中華民國 105 年 12月

主辦統計人員：

會計室主任 孫志雄

機關長官：

彰化縣文化局長 陳文彬

彰化縣文化局圖書借閱統計

中華民國105年12月

項目別	圖書館概況			
	借閱人次 (人)	占總借閱人 次百分比(%)	借閱冊數 (冊)	占總借閱冊 數百分比 (%)
縣立圖書館(註)	8,767	87.71	35,687	89.64
南北管傳統音樂戲曲館	48	0.48	135	0.34
員林演藝廳	82	0.82	390	0.98
行動圖書車	794	7.94	2,382	5.98
電子書	305	3.05	1,218	3.06
合計	9,996人	100.00	39,812冊	100.00

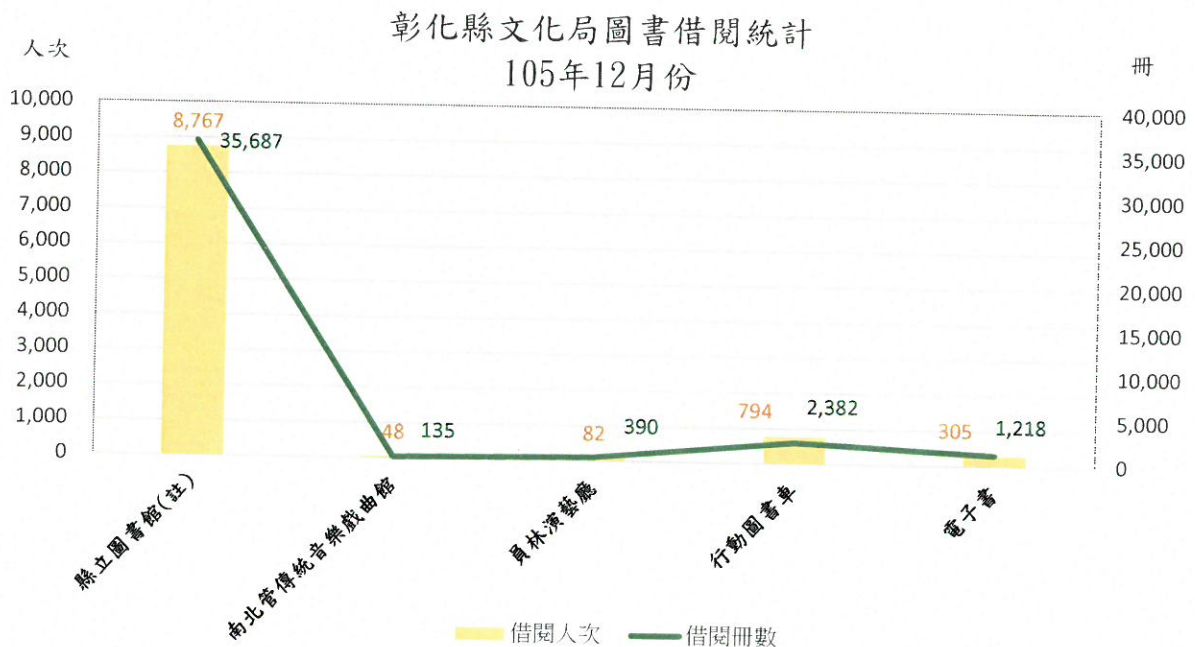
資料來源:本局圖書資訊科

註:縣立圖書館統計數字不含電子書及行動圖書車。

12月份圖書借閱概況

本局105年度圖書12月份之借閱人次計9,996人次，其中縣立圖書館借閱人次8,767人最高，占本局總借閱人次87.71%，南北管傳統音樂戲曲館借閱人次計48人最低，占本局總借閱人次0.48%。

本局105年度圖書12月份之借閱冊數計39,812冊，其中縣立圖書館借閱冊數35,687冊最高，占本局總借閱冊數89.64%，南北管傳統音樂戲曲館借閱冊數計135冊最低，占本局總借閱冊數0.34%。



歲出預算執行概況

(105年度12月份)

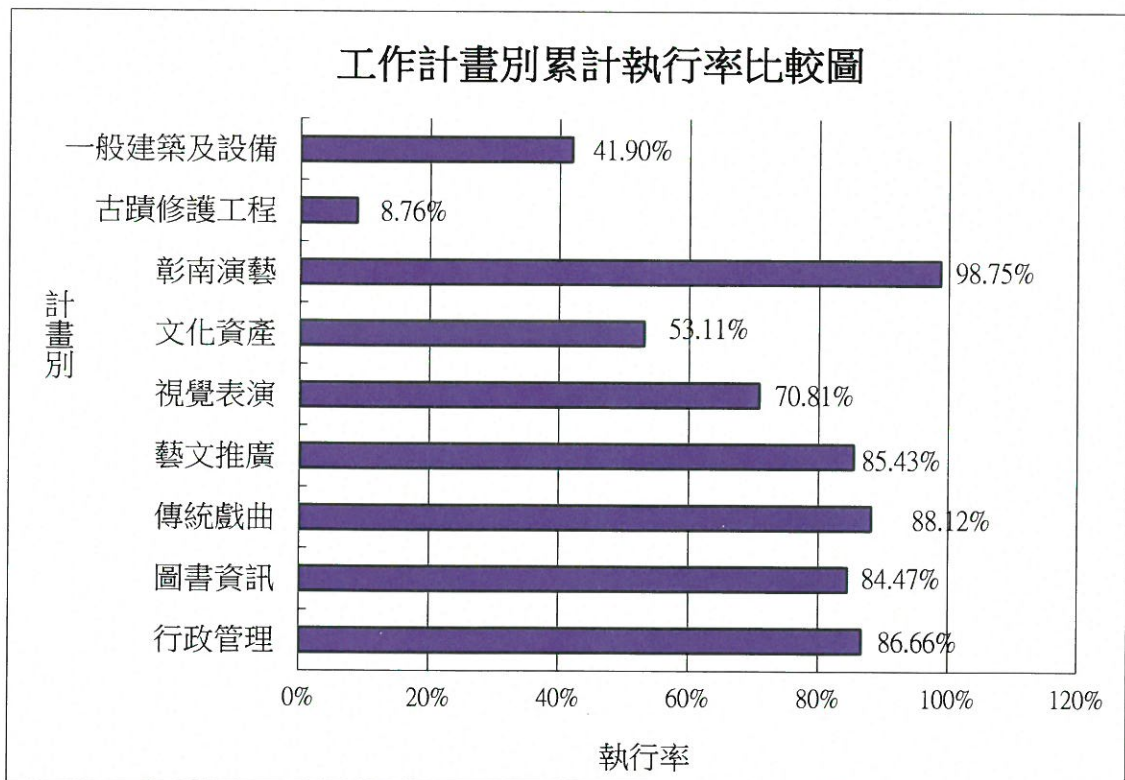
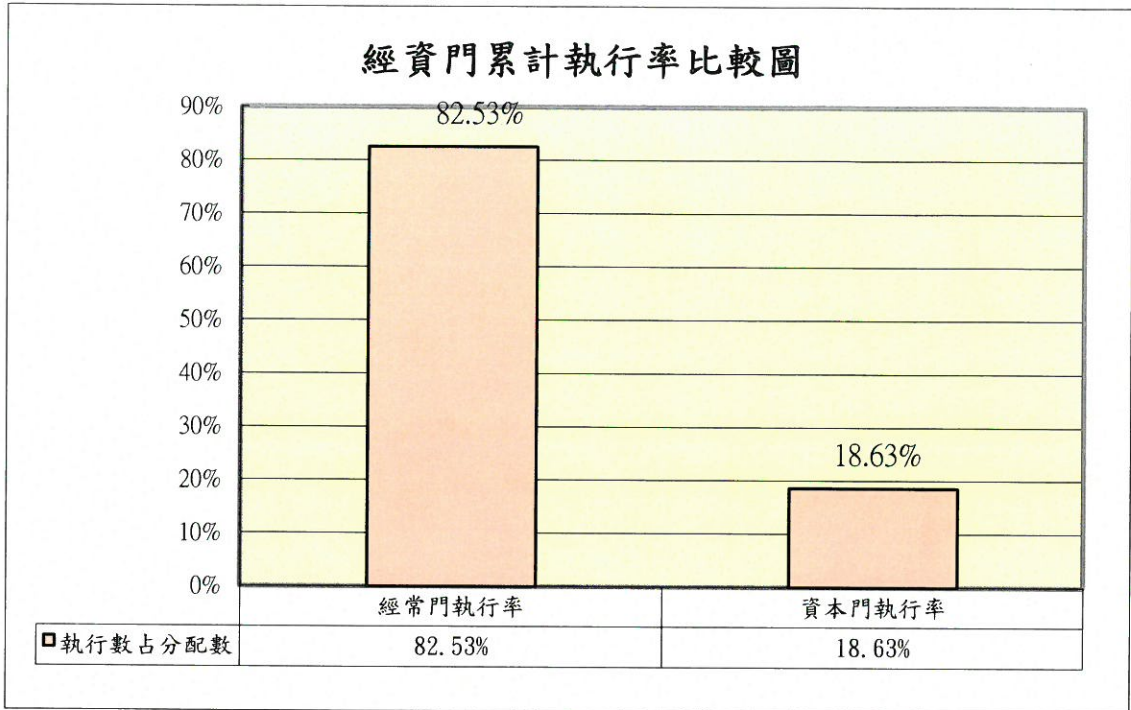
單位：元

工作計畫名稱	全年度預算數	累計分配數	累計執行數	執行數佔分配數(%)
彰化縣文化局 經資門合計	387,403,000	387,403,000	229,505,883	59.24%
一般行政	72,695,000	72,695,000	62,995,144	86.66%
行政管理	72,695,000	72,695,000	62,995,144	86.66%
文教活動	173,525,000	173,525,000	140,215,158	80.80%
圖書資訊	29,616,000	29,616,000	25,016,410	84.47%
傳統戲曲	23,070,000	23,070,000	20,329,742	88.12%
藝文推廣	48,927,000	48,927,000	41,798,787	85.43%
視覺表演	27,727,000	27,727,000	19,633,404	70.81%
文化資產	22,340,000	22,340,000	11,864,946	53.11%
彰南演藝	21,845,000	21,845,000	21,571,869	98.75%
經常門合計	246,220,000	246,220,000	203,210,302	82.53%
古蹟修護工程	99,163,000	99,163,000	8,689,083	8.76%
古蹟修護工程	99,163,000	99,163,000	8,689,083	8.76%
一般建築及設備	42,020,000	42,020,000	17,606,498	41.90%
各項設備	42,020,000	42,020,000	17,606,498	41.90%
資本門合計	141,183,000	141,183,000	26,295,581	18.63%

歲出預算執行概況

本局105年度預算截至12月底之經資門累計執行率為59.24%，其中經常門之累計執行率為82.53%，資本門之累計執行率為18.63%。

12月份以彰南演藝執行率為98.75%最高，以古蹟修護工程執行率為8.76%最低。



歲出決算表

中華民國105年度

單位：元

工作計畫名稱	全年度預算數	累計分配數	實現數	保留數 (含預付數)	決算數	決算數佔分 配數(%)
彰化縣文化局 經資門合計	387,403,000	387,403,000	228,405,883	118,091,713	346,497,596	89.44%
一般行政	72,695,000	72,695,000	62,995,144	0	62,995,144	86.66%
行政管理	72,695,000	72,695,000	62,995,144	0	62,995,144	86.66%
文教活動	173,525,000	173,525,000	139,115,158	12,973,486	152,088,644	87.65%
圖書資訊	29,616,000	29,616,000	25,016,410	341,000	25,357,410	85.62%
傳統戲曲	23,070,000	23,070,000	20,329,742	-	20,329,742	88.12%
藝文推廣	48,927,000	48,927,000	40,698,787	3,649,900	44,348,687	90.64%
視覺表演	27,727,000	27,727,000	19,633,404	1,389,096	21,022,500	75.82%
文化資產	22,340,000	22,340,000	11,864,946	7,593,490	19,458,436	87.10%
彰南演藝	21,845,000	21,845,000	21,571,869	-	21,571,869	98.75%
經常門合計	246,220,000	246,220,000	202,110,302	12,973,486	215,083,788	87.35%
古蹟修護工程	99,163,000	99,163,000	8,689,083	87,331,514	96,020,597	96.83%
古蹟修護工程	99,163,000	99,163,000	8,689,083	87,331,514	96,020,597	96.83%
一般建築及設備	42,020,000	42,020,000	17,606,498	17,786,713	35,393,211	84.23%
各項設備	42,020,000	42,020,000	17,606,498	17,786,713	35,393,211	84.23%
資本門合計	141,183,000	141,183,000	26,295,581	105,118,227	131,413,808	93.08%

資料來源：本局會計室